


ТЕХНИЧЕСКИЙ ПАСПОРТ ИЗДЕЛИЯ



ФИЛЬТР ГРУБОЙ ОЧИСТКИ У-ОБРАЗНЫЙ

Артикул: SPL 3220

East Way Income LTD., Unit 702, 7/F, Bangkok Bank Building No. 18
Bonham Strand West, Hong Kong



1. Назначение и область применения

Фильтр грубой очистки SPL служит для очистки рабочей среды от механических загрязнений в системах трубопроводов холодного и горячего водоснабжения, отопления, сжатого воздуха, жидких углеводородов.

2. Технические характеристики

Номинальный размер: DN15 (ISO 6708, ГОСТ Р 52720-2007, ГОСТ 28338-89)

Присоединительная резьба: трубная цилиндрическая $\frac{1}{2}$ " (ISO 228/1, ГОСТ 6357-81)

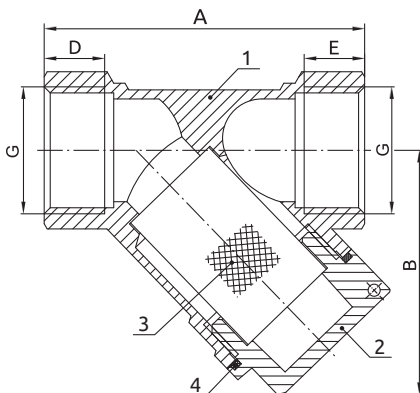
Номинальное (условное) давление PN: 20 бар (ГОСТ Р 52720-2007, ГОСТ 26349-84)

Температура рабочей среды: от -20 до $+120$ °С (ГОСТ Р 52720-2007)

Размер ячейки фильтрующей сетки: 400 мкм

3. Номенклатура и размеры

Фильтр грубой очистки У-образный:



Артикул	DN	G	PN, бар	A, мм	B, мм	D, мм	E, мм	Вес, г
SPL 3220	15	½"	20	53	40,5	10	10	120

4. Применяемые материалы

Корпус (1), Заглушка (2) — Латунь CW617N (EN 12165)

Фильтрующая сетка (3) — Сталь нержавеющая AISI 304 (DIN EN 10088)

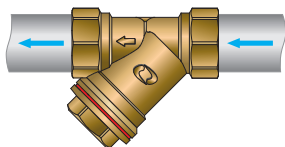
Прокладка (4) — Фибра 3110

Компания East Way Income LTD оставляет за собой право внесения в конструкцию изменений, не приводящих к ухудшению технических параметров изделия.

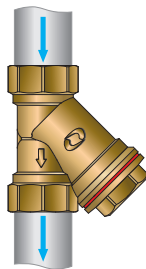
5. Указание по монтажу

Фильтр грубой очистки У-образный может устанавливаться как в горизонтальном, так и в вертикальном положении, заглушкой вниз! При этом направление потока рабочей среды должно совпадать со стрелкой на корпусе. Если поток направлен снизу — вверх, то для установки фильтра необходимо предусмотреть горизонтальный участок трубопровода.

Горизонтальная установка фильтра



Вертикальная установка фильтра



Фильтр не должен испытывать нагрузок от трубопровода (изгиб, сжатие, растяжение, кручение, перекосы, вибрация, несоосность патрубков, неравномерность затяжки крепежа). При необходимости должны быть предусмотрены опоры или компенсаторы, снижающие нагрузку на изделие от трубопровода (ГОСТ Р 53672-2009). Несоосность соединяемых трубопроводов не должна превышать 3 мм при длине до 1 м плюс 1 мм на каждый последующий метр (СНИП 3.05.01-85, п.2.8).

Изделие должно быть надежно закреплено на трубопроводе, течь рабочей жидкости по резьбовой части не допускается. Резьбовые соединения должны производиться с использованием в качестве подмоточного уплотнительного материала ФУМ-ленты (PTFE — политетрафторэтилен, фторопластовый уплотнительный материал), полиамидной нити с силиконом или льна.

6. Указания по эксплуатации и техническому обслуживанию

Фильтр грубой очистки У-образный должен эксплуатироваться без превышения давления и температуры, приведенных в настоящем документе.

При использовании фильтра в системах по перемещению среды с высоким содержанием механических примесей, рекомендуется регулярно проводить инспекцию и очистку фильтра, о необходимости которой может свидетельствовать падение давления на фильтре более 0,5 бар.

Для прочистки фильтра необходимо перекрыть входной запорный шаровой кран, опорожнить участок трубопровода с фильтром, после чего открутить заглушку и прочистить сетку. Если при ревизии фильтра была повреждена прокладка, то ее следует заменить.

7. Условия хранения и транспортирования

Данные изделия должны храниться в упаковке предприятия-изготовителя по условиям хранения 2 и транспортироваться по условиям хранения 5 по ГОСТ 15150 разд.10.

8. Гарантия изготовителя

Изготовитель гарантирует соответствие фильтра грубой очистки У-образного SPL техническим параметрам и требованиям безопасности при условии соблюдения потребителями правил использования, хранения, монтажа и эксплуатации.

Гарантия распространяется на все дефекты, возникшие по вине завода-изготовителя.

Для дилеров — по вопросам гарантийного ремонта, рекламаций и претензий к качеству изделий обращаться в представительство компании East Way Income LTD.

Адрес электронной почты: in@eastwayincome.com

ГАРАНТИЙНЫЙ ТАЛОН №

Warranty card No.

Наименование товара:

Name of the product

Артикул, типоразмер:

Article, size

Количество:

Quantity

Название и адрес торгующей организации:

Seller name and address

Дата продажи:

Date of purchase

Подпись продавца:

Seller signature

Штамп или печать
торгующей

организации:

Seller stamp

С условиями гарантии согласен (ФИО):

I agree with the warranty terms

Подпись покупателя:

Buyer signature

Гарантийный срок — 1 год с даты продажи конечному потребителю.

1 year warranty period.

При предъявлении претензии к качеству товара покупатель предоставляет следующие документы:

1. Заявление, в котором указываются:
 - название организации или Ф.И.О. покупателя, фактический адрес и контактные телефоны
 - название и адрес организации, производившей монтаж
 - основные параметры системы, в которой использовалось изделие
 - краткое описание дефекта
2. Документ, подтверждающий покупку изделия (накладная, тов. чек)
3. Данный гарантийный талон

In case of any claims to the product quantity the following documents should be submitted:

1. Application with customer and product details:
 - Name of the customer, actual address and phone number
 - Article of the product
 - Reason for the claim
 - Plumbing system where installed (name, address, phone number)
2. Invoice copy and receipt
3. Warranty card

Отметка о возврате или обмене товара:

Return/exchange comments

Дата:

Date

Подпись:

Signature